Living
in the kitchen.

nolte® KÜCHEN

Bekijk hier onze imagefilm
„Living in the kitchen“

KEUKENJOURNAAL

nolte KÜCHEN

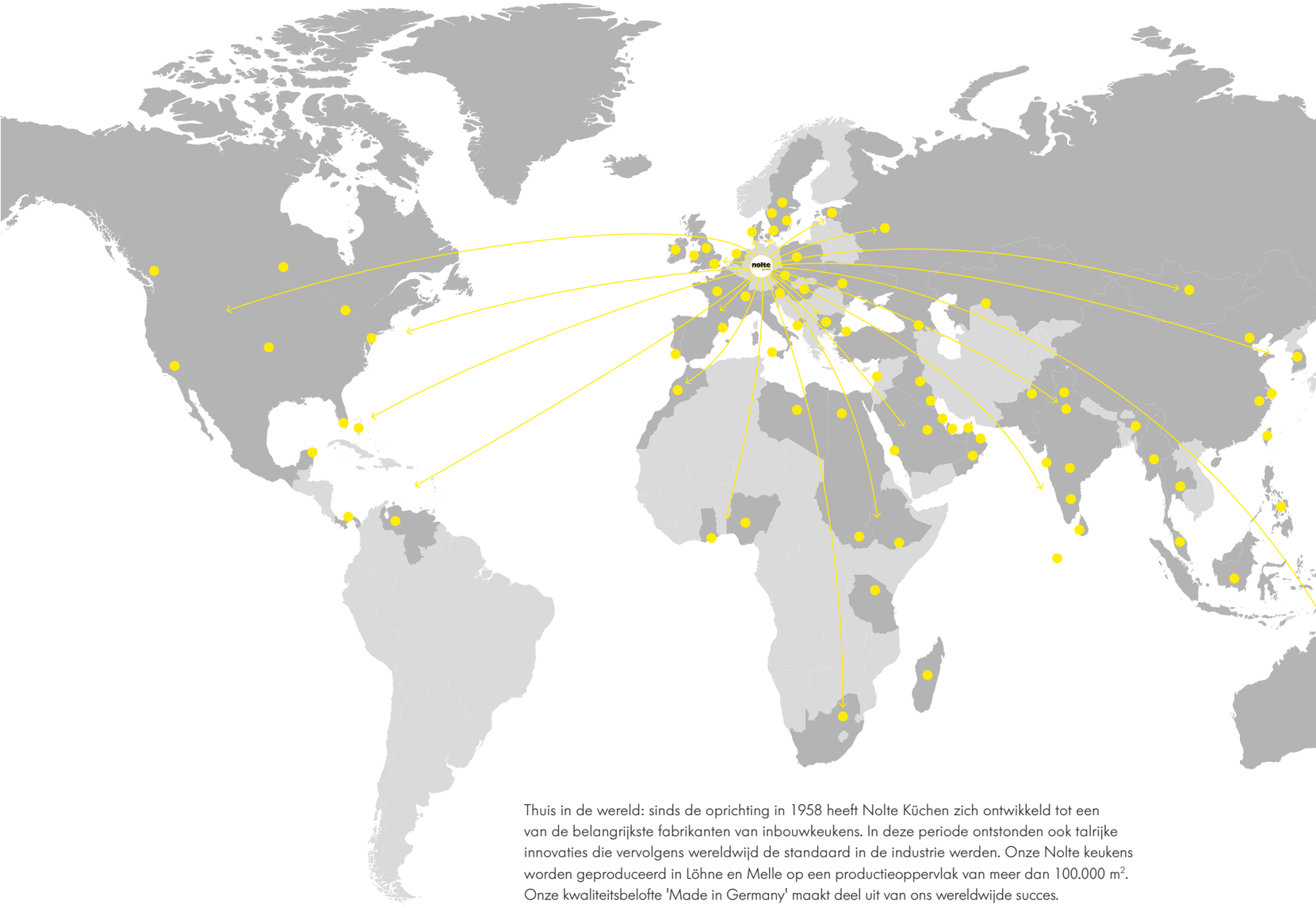

Thuis in de wereld: sinds de oprichting in 1958 heeft Nolte Küchen zich ontwikkeld tot een van de belangrijkste fabrikanten van inbouwkeukens. In deze periode ontstonden ook talrijke innovaties die vervolgens wereldwijd de standaard in de industrie werden. Onze Nolte keukens worden geproduceerd in Löhne en Melle op een productieoppervlak van meer dan 100.000 m^2. Onze kwaliteitsbelofte 'Made in Germany' maakt deel uit van ons wereldwijde succes.

Bijzondere keukens in dit Keukenjournaal hebben wij gemarkeerd:

MATRIXART – de greeploze Nolte keuken

MATRIX900 – 90 cm hoge onderkasten met 20% extra opbergruimte

MATRIXART900 – de greeploze Nolte keuken met 90 cm hoge onderkasten

Onze keukens overtuigen door hoogwaardige materialen:

KÜCHENFRONT ECHT LACK – De fronten worden meerdere malen hoogglanzend of softmat gelakt om aan de hoogste eisen te kunnen voldoen.

KÜCHENFRONT ECHT HOLZ – Echt hout als oorspronkelijk en puur natuurlijk product straalt warmte en geborgenheid uit.

KÜCHENFRONT ECHT GLAS – Echt glas, een uitermate hoogwaardig oppervlak van aan de achterzijde gelakt veiligheidsglas.

KÜCHENFRONT ECHT ZEMENT – Al deze handmatig gemaakte fronten hebben een oppervlak van echt cement en zijn uniek.

KÜCHENFRONT LACK LAMINAT – Een zowel onderhoudsvriendelijk als robuust oppervlak, afhankelijk van de uitvoering in hoogglanzend of softmat.

KÜCHENFRONT SCHICHT STOFF – Extreem robuust en bovendien onderhoudsvriendelijk door het anti-fingerprint-oppervlak.

KÜCHENFRONT ECHT METALL – Meerdere lagen van een mix van harssoorten, lak en metaaldeeltjes maken het front magnetisch.

KÜCHENFRONT ECHT STEIN – Echte steen voelt uitzonderlijk prettig aan en is een mengsel van kwarts en dolomiet.

ANTI-FINGER-PRINT – Zeer dun aangebrachte coating om zichtbare vervuiling door vingerafdrukken onzichtbaar te maken op matte en glanzende oppervlakken.

40 / 25 / 12 – Gebruikte werkbladen resp. stollenelementen, dikte in mm.

RÜDIGER SCHLIEKMANN
Directeur

MANFRED WIPPERMANN
Directeur

HEIKO MAIBACH
Directeur

EEN PLAATS VAN RUST EN STABILITEIT

Vooral in een tijd die wordt gekenmerkt door een breed scala aan wereldwijde, economische en ecologische uitdagingen, neemt het eigen huis een belangrijke plaats in. Hier kunnen we ons terugtrekken, tot rust komen en ontspannen. De keuken is de centrale ontmoetingsruimte: het is niet alleen een plek om te koken, maar ook een trefpunt om gezellig samen te zijn met familie en vrienden. Hier worden herinneringen aan speciale vakanties, verjaardagsetentjes en onvergetelijke momenten gecreëerd die alleen in de keuken kunnen plaatsvinden.

We willen van deze gelegenheid gebruik maken om u te bedanken voor uw loyaliteit, zelfs in turbulente tijden! Ook in de toekomst zullen we keukens van hoge kwaliteit blijven produceren. De waardeketen volgt hierbij onze duurzaamheidsstrategie, die we voortdurend volgen en verder uitbreiden.

Ons doel is dat onze keukens het centrale ontmoetingspunt in uw huis worden.
Laten we het leven in de keuken gezamenlijk vorm blijven geven!

Wij produceren in Duitsland – ook officieel gecertificeerd door de Duitse Meubelindustriebond (Verband Deutsche Möbelindustrie e.V.).

Voor de vierde keer op rij geëerd als Duitslands favoriete keukenmerk.

De gouden M garandeert geteste kwaliteit, veiligheid en gezond wonen.

Wij gaan erg serieus om met onze verantwoordelijkheid voor het milieu en de toekomst van de komende generaties. Daarom zijn wij er bijzonder trots op dat wij over meerdere certificaten op dit gebied beschikken!

INHOUD

Merkambassadeur Eva Brenner 7

PLANNING VAN UW KEUKEN

Van keukenblok tot kookeiland –
de juiste grootte voor uw keuken 10

MatrixArt, Matrix150 & 900 en MatrixArt900 –
het Nolte Küchen maatraster 12

Materiaalsoorten en oppervlakken –
de keus is aan u 14

MEER VOOR THUIS

Nolte LIVING –
perfect afgestemd woongedeelte 90

De bijkeuken –
alles netjes opgeborgen naast de keuken 92

HOME STORIES

@fridlaa
Slim ontwerp midden in Berlijn 94

@kim_terieur
Enthousiasme voor interieurs 96

@anajohnson
Stijlvolle bijkeuken 98

@hausfuerfrieda
Nieuwe keuken als kloppend hart van het huis 100

360°

KLIK HIER

Ontdek in onze tentoonstelling in Löhne op meer dan 7.000 m² een breed scala aan keukens en productvarianten in een 360°-tour.

HET HELE PALET

Materiaalsoorten en fronten –
een overzicht van alle mogelijkheden 104

Het matlak-concept –
harmonieuze kleuren in elke combinatie 108

Zowel binnen als buiten perfect –
onze korpusdecors 110

Werkbladen –
in steendecor, effen of houtdecor 112

TREND-KEUKENS

Alles up to date!

Innovatieve materialen.
Trendy kleuren.
Moderne designs. ..... vanaf pagina 16

LANDHUIS-KEUKENS

Traditie gecombineerd met moderne tijdgeest!

Klassieke vormen.
Moderne planningen.
Gezellige plekjes. ..... vanaf pagina 36

TIJDLOZE KEUKENS

Gewoon klassiek!

Stijlvolle kleuren.
Veelzijdige planningen.
Ingetogen details. ..... vanaf pagina 50

SMALL PLACES, BIG IDEAS

Slimme planningsideeën!

Efficiënte oplossingen.
In een kleine ruimte.
Voor elke uitdaging. ..... vanaf pagina 80

Duurzaamheid –
Onze inzet voor ondernemingscultuur,
milieu, mensen en maatschappij 114

The kitchen is the room of rooms.
We probably *live* more,
and more *intensively,*
here than anywhere else in the home.
It is the place where
we meet, where we encounter others.
As family or friends.
As a couple.
We *cook, eat* and *enjoy* ourselves
in the kitchen. And sometimes we have
all the time in the world as we do so.
We argue. And *make up again.*
We read, write, send emails, post messages.
And maybe philosophise a little.
And – quite secretly – the kitchen sets
the rhythm of our day.
Good morning. Then midday. Then evening.
And sometimes night ...
Which is *why we love* the kitchen.

Living
in the kitchen.

Bekijk hier onze imagefilm
„Living in the kitchen“

EVA BRENNER, MERKAMBASSADEUR VAN NOLTE KÜCHEN

Velen kennen haar van TV: Eva Brenner. De afgestudeerde binnenhuisarchitecte presenteerde jarenlang de serie 'Zuhause im Glück – Unser Einzug in ein neues Leben' (ZiG). Daarbij ontwikkelde zij interieuroplossingen en hielp zij vele gezinnen aan een nieuw huis. Ze nam de rol van bouwopzichter, interieurontwerper, keukenplanner en nog veel meer op zich.

Eva Brenner brengt haar passie voor interieurdesign mee vanuit haar ouderlijk huis: haar moeder zorgde ervoor dat het thuis gezellig en decoratief was. Haar vader was een handwerker en nam haar mee naar bouwplaatsen. Ze ontwikkelde dus al vroeg een gevoel voor kleuren en inrichting. Ze volgde een opleiding tot bouwkundig tekenaar, studeerde binnenhuisarchitectuur en presenteerde naast 'ZiG' ook andere tv-programma's, zoals 'Das Haus des Jahres'.

Al vanaf haar beginperiode bij 'Zuhause im Glück' werkt Eva Brenner ook samen met Nolte Küchen – en werd in 2016 merkambassadeur van Nolte. Als interieurprofessional is zij de perfecte deskundige om ons merk te vertegenwoordigen. En samen met Eva Brenner streven wij een belangrijk doel na: de keuken als middelpunt in uw huis te plannen en een oplossing te creëren die voldoet aan uw individuele wensen en behoeften en past bij uw budget.
Living in the kitchen.

Scannen voor meer informatie!

In dit journaal zijn op diverse plaatsen QR-codes te vinden die naar meer informatie over de betreffende keuken of over speciale thema's leiden. Probeer het zelf!

VAN…
TOT…

Alles is mogelijk!

Voor uw eisen,
uw smaak
en uw budget.

Avocado – een van de 20 geselecteerde
kleuren van ons matlak-concept.
Meer hierover op de pagina's 108/109.

KÜCHENFRONT ECHT LACK Qualität nolte

PLANNING VAN UW KEUKEN

In onze video kunt u zien hoe u de exacte ruimteafmetingen kunt bepalen.

KLIK HIER

VAN KEUKENBLOK TOT KOOKEILAND – ELKE NOLTE KEUKEN IS IN DE JUISTE GROOTTE VOOR U TE PLANNEN

Bij de planning liggen alle mogelijkheden open: of het nu gaat om een grote of kleine ruimte, met of zonder kookeiland, om een hoek of tegenover, tegen één of meerdere wanden – met Nolte Küchen is alles mogelijk. Welke keuken u ook kiest en over welk budget u ook beschikt, keukens van Nolte kunnen aan vrijwel elke wens worden aangepast en individueel worden uitgevoerd.

Als u zich intensiever wilt bezighouden met de planning van uw nieuwe keuken, biedt 'My kitchen' u talrijke praktische tips en ideeën over hoe u de bestaande ruimte perfect kunt benutten. Als u meteen wilt beginnen met de keukenplanning kunt u onze internetplanner gebruiken op **www.nolte-kuechen.com**

Vraag uw keukendealer naar meer informatie of bestel hier direct uw exemplaar van 'My kitchen'.

KLIK HIER

PLANNINGSVARIANTEN

Laat de videotip u inspireren bij het kiezen van de juiste keukenvorm.

KLIK HIER

Meubelrij

L-vorm

U-vorm

Rij + eiland

Rij + eiland + bar

Rij + eiland met tafeloplossing

GREEP OF GEEN GREEP, DAT IS HIER DE VRAAG …

Er zijn twee basisbenaderingen om het aangezicht van een keuken beslissend vorm te geven: enerzijds de klassieke planning, die door een grote keuze aan grepen bewust kan worden geaccentueerd – anderzijds de greeploze keuken, die door zijn lijnen een duidelijk designstatement maakt en daarmee een gereduceerde vormentaal belichaamt. Bovendien kunt u bij beide benaderingen ook nog kiezen voor de standaard korpushoogte van 75 cm of voor het extra hoge korpus van 90 cm.

MATRIX 150 NOLTE KÜCHEN

Eenvoudig, logisch en helder: de lijnvoering van de kasten is gebaseerd op Matrix 150, een exclusief door ons ingevoerde rastermaat. Die is gebaseerd op een simpele en heel duidelijke logica, waarin alle breedte-, hoogte- en ten dele zelfs de dieptematen deelbaar zijn door 15 cm.

MATRIX900 by nolte KÜCHEN

20 % MEER OPBERGRUIMTE

Matrix 900 biedt met 90 cm korpushoogte maar liefst 20 % meer opbergruimte dan de hierboven getoonde standaardhoogte van 75 cm.
Zo wordt de aanwezige ruimte optimaal benut – met name bij kleine keukens.

MATRIXART by nolte KÜCHEN DE GREEPLOZE KEUKEN

MatrixArt is de designgerichte, greeploze Nolte keuken: maximaal twee horizontale greeplijnen zorgen voor een bijzonder opgeruimd, grafisch aangezicht. Bij hoge kasten kunt u desgewenst ook verticale greeplijnen inplannen. Alle greeplijnen kunnen indien gewenst worden verlicht en zo de lijnvoering vakkundig in scène zetten. U kunt hier kiezen uit vijf verschillende kleuren:
roestvrij staal decor, arctic wit, wit, kwartsgrijs en zwart.

MATRIXART 900 by nolte KÜCHEN

DESIGN ONTMOET OPBERGRUIMTE

Natuurlijk zijn onze greeploze keukens ook verkrijgbaar met het extra hoge korpus.

Dankzij de zeer lage plint in combinatie met een korpushoogte van 90 cm en de geïntegreerde greeplijnen ontstaat niet alleen een ideale werkhoogte en 20 % meer opbergruimte, maar ook een geheel nieuw keukenuiterlijk.

Kleuren, oppervlakken, materialen en stijl – wij laten u alles zien waarmee u rekening moet houden bij het plannen.

KLIK HIER

ZEER UITEENLOPENDE OPPERVLAKKEN – PASSEND BIJ UW PERSOONLIJKE SMAAK EN BUDGET

Origineel of reproductie – nauwelijks van elkaar te onderscheiden. We moeten toegeven dat het moeilijk is beide uit elkaar te houden, want alle materialen die in Nolte keukens worden gebruikt, worden vooral gekenmerkt door hun bijzondere hoogwaardigheid. De echte materialen als hout, metaal, lak of cement zijn de perfecte keuze voor keukenliefhebbers met zeer hoge eisen.

Maar naast veel natuurlijke producten zijn er ook hoogwaardige reproducties verkrijgbaar. Deze absoluut authentieke oppervlakken doen in niets onder voor het origineel en verrassen de zintuigen met perfect geïmiteerde kleuren en structuren. Ook zij voldoen op unieke wijze aan het verlangen naar individualiteit en bijzonderheid. U hoeft alleen nog maar een keuze te maken…

LEGNO Eiken champagne

ARTWOOD Knoesteiken natuur

Oppervlak steen:

CANTERA	Ons front met echt steenoppervlak
STONE	Oorspronkelijk steendecor als optie

Oppervlak hout:

LEGNO TAVOLA	Echt hout voor buitengewone keukens
ARTWOOD MANHATTAN	Doet in niets onder voor het origineel

Oppervlak cement:

PORTLAND	Ons front met echt cementoppervlak
LUCCA	Natuurgetrouw cement-/betondecor dat verrassend aanvoelt

Oppervlak metaal:

FERRO	Ons echt metalen front is zelfs magnetisch
METAL	Een authentieke interpretatie van het thema metaal

Oppervlak lak:

SOFT LACK NOVA LACK FINE LACK	Echtlakprogramma's in mat en glanzend
FEEL LUX	Laklaminaat als overtuigend alternatief

TREND.

Alles up to date!

Innovatieve materialen.
Trendy kleuren.
Moderne designs.

Caramel – een van de 20 geselecteerde kleuren van ons matlak-concept.
Meer hierover op de pagina's 108/109.

SOFT LACK

ELEGANTE COMBINATIE VAN MATTE KLEUREN

In deze SOFT LACK schitteren caramel en wit softmat als een harmonieus duo. Caramel, een van de in totaal 20 kleuren in het matlak-concept, straalt warmte en lichtheid uit. Met wit resulteert dit in een esthetisch contrast. De caramelkleurige fronten vormen een naadloze verbinding met de verlichte greeplijsten in mangaanbrons; het greeploze keukenfront geeft uw kamer een moderne en minimalistische uitstraling. Aan gezellige hoekjes geen gebrek: het geïntegreerde zitgedeelte nodigt uit om te blijven hangen en verbergt extra opbergruimte. Zo kunt u esthetiek, functionaliteit en gezelligheid in één keuken combineren.

Caramel softmat kan goed met andere effen kleuren worden gecombineerd, maar past ook goed bij veel houttinten. Wit vormt bijvoorbeeld een mooi contrast in deze greeploze keuken. Het resultaat is een zeer harmonieus totaalbeeld met verfijnde details en gezellige hoekjes.

SOFT LACK Wit softmat
SOFT LACK Caramel softmat
WERKBLAD Wit PRO



MANHATTAN UNI Black green
WERKBLAD/ACCENTEN Vulkaaneiken



MANHATTAN UNI

GROENTINTEN OPNIEUW UITGEVONDEN

Het MANHATTAN UNI front in de nieuwe trendkleur black green brengt nog meer natuurlijkheid in uw huis. Groene tinten worden hier opnieuw uitgevonden en beleven een renaissance – in black green wordt front MANHATTAN UNI een echte blikvanger. De esthetische nuances van de kleur groen zien er bijzonder harmonieus uit in combinatie met houtdecors. Een echt alternatief voor de klassieke kleuren!

1 Licht op de juiste plaats: ook open onderkasten en hoge kasten kunnen worden uitgebreid met in de zijkant ingefreesde led-verlichting.

GREEPCOMBINATIE 852
Zwart

CANTERA / SOFT LACK

ECHT STENEN FRONT MET EEN BIJZONDER TINTJE

Front CANTERA van echt steen voelt ongewoon aan. Het kwarts- en dolomietmateriaal voelt aan als een licht geruwde zandsteen, net als een echt element uit de natuur. In de kleur zandsteen crème wordt CANTERA hier gecombineerd met SOFT LACK in sepiabruin. Aangrenzende ruimtes zoals voorraadkamers of bijkeukens, kunnen met 75 brede doorgangsdeuren worden uitgerust. De geïntegreerde tafel in deze keuken biedt voldoende ruimte voor gezinstijd. Of het nu ontbijt in de ochtend is of een warm drankje in de avond – hier kunt u op elk moment samen lachen, spelen en eten!

Gezonde en lekkere pauzesnack
Hier vindt u meer informatie.

KLIK HIER

CANTERA Zandsteen crème
SOFT LACK Sepiabruin softmat
WERKBLAD/ACCENTEN Zandsteen crème

MANHATTAN

ZWART IN ZIJN MEEST HUISELIJKE VORM

Het nieuwe MANHATTAN eiken nero biedt een combinatie van uitnodigende gezelligheid en tijdloze elegantie door de expressieve oppervlaktestructuur die afhankelijk van de lichtinval van diep zwart verandert in zacht grijs. Zwarte elektrische apparaten, vitrinekasten met zwart geanodiseerd aluminium raamwerk en zwart getint glas, een zwart werkblad en een zwarte spoelbak met bijpassende kraan geven deze keuken een bijzonder elegant uiterlijk.

1 Een blik in het kastinterieur getuigt van de liefde voor details: de nieuwe vitrinekasten hebben geen zichtbare scharnieren, wat een bijdrage levert aan de extreem huiselijke uitstraling.

2 Schappen en vitrinekasten met aan de zijkant geïntegreerde verlichting openen de verder eerder strak uitgevoerde keuken en laten die in iedere ruimte optimaal tot zijn recht komen.

3 De zwarte greepcombinatie 851 past perfect bij deze keuken.

MANHATTAN Eiken nero
WERKBLAD Zwart PRO



ARTLINE / PLUS

EEN PLEKJE VOOR DE KOFFIEPAUZE

Met de gegroefde houten fronten van ARTLINE in stripe wood coffee geeft u blijk van gevoel voor trends en de tijdgeest. Met dit decor brengt u afwisseling en individualiteit in uw keuken. Het contrast tussen de donkere houttint en PLUS in lava met anti-fingerprint creëert een interessante visuele dynamiek en maakt toch een zeer harmonieuze indruk. Het communicatieve middelpunt is het kookeiland, dat u uitnodigt om gezellig samen te zijn met vrienden en familie.

MATRIX900
by nolte KÜCHEN

1 Zeepdispensers in chroom of zwart passen perfect bij de donkere look van de spoelbak en zijn een praktisch detail in het dagelijks leven.

2 De led-lampen zetten de nis in deze ARTLINE prachtig in scène.

GREEP 8BB
Titanium decor

ARTLINE Stripe wood coffee
PLUS Lava softmat
WERKBLAD Zwart PRO

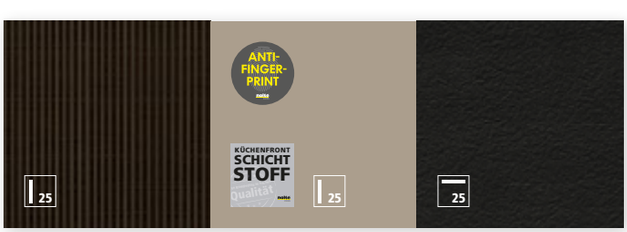

NOVA LACK

PRAKTISCH KAN ZO MOOI ZIJN

Aan een elegante, hoogwaardige keukenomgeving beleeft men iedere dag weer plezier. Des te meer als er ook nog veel (berg)ruimte is voor alles wat u dierbaar is. Verlichte greeplijnen accentueren de horizontale lijnvoering van deze keuken, waarbij volledig is afgezien van voor keukens karakteristieke bovenkasten.



Everything organised
in the kitchen.

nolte KÜCHEN

Meer informatie over perfecte **ORDE IN DE KEUKEN**

1 Handige bakken zorgen ervoor dat alles compleet op tafel komt en in een handomdraai weer is opgeruimd.

2 Alles heeft zijn plek – maximale opbergruimte perfect georganiseerd.

3 De verlichte greeplijnen accentueren de elegante lijnvoering van deze keuken.

NOVA LACK Platinagrijs hoogglanzend
COMBINATIES Henna rood softmat
WERKBLAD Zwart PRO



LUCCA Cement antraciet
WERKBLAD/ACCENTEN Kernbeuken

GREEPCOMBINATIE 848
Titanium decor geborsteld

LUCCA

CEMENT LOOK IN PERFECTIE

Bent u enthousiast over de huidige cement look, maar wilt u niet investeren in het originele materiaal? Dan is front LUCCA voor u de juiste keus! In antraciet en in combinatie met kernbeuken ontstaat een keuken met een evenwichtig contrast. Omdat het front een authentieke reproductie is, blijft er gegarandeerd voldoende budget over voor de verdere inrichting van uw keuken – en dat zonder dat u hoeft af te zien van een exclusieve look.

1 De klassieke hoekkast met carrousel maakt perfect gebruik van elke hoek van uw keuken.

2 Veel ruimte in de kasten: een 15 cm dieper korpus dan normaal biedt opbergruimte te over. Laden zijn zelfs mogelijk onder inductiekookplaten.

1

STONE

GEREDUCEERD TOT HET WEZENLIJKE

Hier kunt u zien hoe u een indrukwekkende keuken kunt creëren met het doorlopende spel van zwart en wit. Front STONE in beton wit vormt een uitstekende tegenpool bij de zwarte elementen. Verlichte MatrixArt greeplijnen en schappen met geïntegreerde verlichting brengen sfeervolle accenten aan in deze verder puristische keuken.



2

1 Onder de kookplaat is een ruimte gereserveerd voor alles wat snel bij de hand moet zijn.

2 In combinatie met slanke werkbladen komt de greeploze keuken bijzonder goed tot zijn recht.

3 Schappen met geïntegreerde verlichting zijn echte blikvangers – vooral in zwart.

MATRIXART by nolte KÜCHEN

STONE Beton wit



NOVA LACK Grafiet hoogglanzend
LEGNO Eiken champagne
WERKBLAD Grafiet PRO



NOVA LACK / LEGNO

NATUURLIJKE SCHOONHEID ONTMOET SCHITTEREND DESIGN

Deze keuken floreert door de combinatie van hoogwaardige materialen: front NOVA LACK in grafiet hoogglanzend harmonieert perfect met LEGNO in echt eikenhout champagne. De bovenkasten met een hoogte van 135 cm zorgen voor een royale uitstraling en tegelijkertijd voor veel opbergruimte.

Voor een fraai totaalbeeld hebben daarom de korpussen van elke door ons geproduceerde keuken zowel binnen als buiten hetzelfde decor.

1 De draaiplateaus voor voorraadkasten maken de beschikbare opbergruimte optimaal toegankelijk.

2 Klein detail met groot effect: dezelfde plintoverstek aan de voor- en zijkant mogelijk bij eilanden met onderkasten.

LANDHUIS.

Traditie gecombineerd met moderne tijdgeest!

Klassieke vormen.
Moderne planningen.
Gezellige plekjes.

Henna rood – een van de 20 geselecteerde kleuren van ons matlak-concept.
Meer hierover op de pagina's 108/109.

LUGANO LACK Zwart softmat
ACCENTEN Eiken champagne

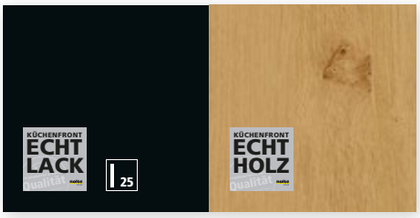

1

LUGANO LACK

EXCLUSIEVE, MODERNE LOOK

In ons matlak-concept smelten verschillende stijlen en actuele kleurtrends samen tot een harmonieus geheel. Voor nog meer flexibiliteit kunt u nu ook een greeploze landhuiskeuken plannen: onze kaderfronten LUGANO LACK en FRAME LACK zijn de eerste in ons assortiment waarvoor we deze optie aanbieden. De hoogwaardige materiaalmix van hout, glas, keramiek en metaal vormt een perfecte aanvulling op deze LUGANO LACK in zwart softmat. Verheug u op gezellige uurtjes in een keuken die design en functionaliteit stijlvol combineert.

1 De greeplijnen in mangaanbrons plaatsen indirecte accenten, passen perfect in het totaalbeeld van de keuken en kunnen ook nog eens sfeervol verlicht worden.

KLIK HIER

Brood en zout voor de verhuizing, waar komt die traditie vandaan?
Lees meer hierover en geef een slim ingepakt housewarming-cadeau.

LUGANO LACK

KLEURRIJKE BLIKVANGER

De klassieke landhuiskeuken vindt zichzelf al enkele jaren opnieuw uit. Met LUGANO LACK breiden we het assortiment uit met een moderne interpretatie van de raamwerk-look in echt hout. Bijzonder opvallend: de trendkleur henna rood. Een blikvanger! De authentiek generfde fronten benadrukken de populaire landhuisstijl. Dankzij zijn royale indeling wordt deze keuken tot een waar ruimtewonder. En als bijvoorbeeld zwarte grepen met een werkblad in basalt-look worden gecombineerd, geeft dat LUGANO LACK net dat beetje extra. Statig, maar niet hooghartig – met de gezellig ogende houten fronten wordt deze keuken een favoriete plek.

1 Snel en gemakkelijk bij de hand: de voorraadkast biedt de beste organisatie en opbergruimte voor keukengerei van verschillende afmetingen.

2 Of het nu gaat om espresso in de ochtend of koffie met gebak in de middag: deze bank is een gezellig toevluchtsoord midden in de keuken.

Hoe schep je orde in de kast?
In onze blog vind je veel tips om de binnenkant van je keuken goed te organiseren.

KLIK HIER

GREEP 9IA
Zwart

LUGANO LACK Henna rood softmat
WERKBLAD Basalt



TORINO LACK Lava softmat

GREEP 208
Mangaanbrons

TORINO LACK

HELDERE STRUCTUREN MET EEN KARAKTER WAARBIJ MEN ZICH PRETTIG VOELT

Fijn afgestemd spel van vormen, kleuren en oppervlakken. Tussen nostalgie en postmodern: een vleugje van de roaring twenties versmelt op fraaie wijze met de huidige tijd tot een keuken, die in zijn helderheid en elegantie een stilistisch statement vormt. De rustgevende grijstinten van de fronten in lava softmat en de hoogwaardig ogende massief houten laden krijgen een stijlvol accent door het mangaanbrons van vitrinekast, grepen en kranen.

1 De grepen bieden geslaagde design-accenten uit de art-deco-wereld vol glitter en glamour.

2 Hoogwaardige laden in eiken pinot fineer zijn een exclusief detail.

FOCUS

KLASSIEKER MODERN GEÏNTERPRETEERD

Het slanke raamwerkdesign van front FOCUS oogt strak, licht en bijna puristisch. Deze keuken voelt bijna een beetje Amerikaans aan door het apparatenkastblok dat een onderbreking van de achterste rij vormt. Verlichte vitrines als onderkasten openen het eiland richting de woonkamer. Hartelijk welkom!

1 Bieden een heleboel opbergruimte: 105 cm hoge bovenkasten.

2 Goed georganiseerde laden en verlichte uittrekelementen verschaffen duidelijk overzicht.

GREEP 317
Roestvrij staal decor

FOCUS Platinagrijs softmat
WERKBLAD Zwart PRO



GREEP 209
Roestvrij staal decor

PORTO Wit softmat
WERKBLAD Marmer wit

PORTO

RUSTIEKE CHARME MET VELE FACETTEN

Met PORTO wit softmat kan de droom van een landhuiskeuken spelenderwijs verwezenlijkt worden. De karakteristieke facetten-look van de fronten oogt zowel stijlvol als tijdloos. De geïntegreerde bibliotheek en de klassieke servieskast met elegante vitrinedeuren zetten de lijnvoering van het front voort. Bijpassende kranslijsten accentueren hierbij de landhuisstijl en de liefde voor details.

1 Klassieke servieskast in nieuw design – dit sideboard biedt extra opbergruimte.

2 De facet geslepen vitrinekast past bij de vormentaal van het front.



WINDSOR LACK Lava softmat
WERKBLAD Basalt

GREEP 204
Roestvrij staal decor

WINDSOR LACK

OASE VAN RUST IN DE TRADITIONELE LANDHUISSTIJL

WINDSOR LACK in lava softmat is een traditionele landhuiskeuken. Door zijn karakteristieke stijlelementen is dit een echte blikvanger voor liefhebbers van nostalgische keukens die niet af willen zien van praktisch comfort.

1 De open eindkast geeft het ensemble van bovenkasten een speelsere uitstraling en maakt servies of kruiden gemakkelijk bereikbaar.

2 Dankzij Matrix 150 kan zelfs direct onder de inductiekookplaat een functionerende lade worden gepland.

TIJDLOOS.

Gewoon klassiek!

Stijlvolle kleuren.
Veelzijdige planningen.
Ingetogen details.

Platinagrijs – een van de 20 geselecteerde kleuren van ons matlak-concept.
Meer hierover op de pagina's 108/109.

ARTLINE / FEEL

PERFECT IN LIJN

ARTLINE met zijn gegroefde houten fronten zet nieuwe designstandaarden. Deze authentieke reproductie laat ook genoeg ruimte over in het budget voor extra's. In de gezellige, minimalistische keuken harmonieert stripe wood crema perfect met FEEL in magnolia softmat. Het spannende lijnenspel zorgt voor een dynamisch effect: extra diepe hoge kasten steken vanuit de onderkastlijn naar het plafond toe, terwijl open vakken het frontbeeld een nonchalantere uitstraling geven. Ontdek de mogelijkheden van het ontwerpen van een innovatieve keuken met ARTLINE die functioneel is en toch genoeg ruimte overlaat voor gezellige momenten.

GREEPLIJST 560
Roestvrij staal decor

ARTLINE Stripe wood crema
FEEL Magnolia softmat
WERKBLAD Jura beige



1 Het MotionLINE relingsysteem wordt samengesteld uit modules, verlichting is mogelijk in verschillende standen.

2 Open kasten maken het geheel wat levendiger en zien er met de geïntegreerde verlichting heel huiselijk uit.

KLIK HIER

Déja-Vu tonic mixen!
Een peulenschil met ons recept.

PLUS / MANHATTAN

ONTMOETINGSPUNT KEUKEN

Met de PLUS-serie in lava softmat brengt u zowel tijdloze als moderne kleuren en fronten in uw keuken. De fronten zijn perfect te combineren met houtdecors, hier getoond met eiken grafiet zilver. En dankzij het ongevoelige, onderhoudsvriendelijke anti-fingerprint-oppervlak zijn vlekken op de voorkant vrijwel onzichtbaar. Front PLUS in de kleur lava ziet er huiselijk en uitnodigend uit. Maak van uw keuken een ontmoetingsplaats voor gezellige avonden met vrienden, waarop wordt gelachen, gekletst en spelletjes worden gespeeld. Beleef onvergetelijke momenten in en met uw nieuwe keuken!

De juiste drankjes voor een gezellige spelletjesavond?
In onze blog vindt u heerlijke recepten en ideeën hiervoor.

KLIK HIER

PLUS Lava softmat
WERKBLAD/ACCENTEN Eiken grafietzilver
MANHATTAN Eiken grafietzilver



FINE LACK

KEUKEN VOOR FAMILIETIJD

Met FINE LACK in arctic wit hoogglanzend kunt u open en lichte planningen realiseren. De doorlopende elegantie van de fronten werd hier onderbroken door verticale en horizontale sfeerverlichting. De keukenblokken en voorraadkasten in deze keuken werden langs de muren gepland om veel ruimte te besparen. Zo ontstaat er meer ruimte voor een grote eethoek of voor het kroost om te spelen en te ravotten. Het kernbeuken decor, dat zowel in de nisbekleding als in de individueel vormgegeven open kast terug te vinden is, zorgt voor nog meer comfort.

Licht in de keuken zorgt niet alleen voor een gezellige sfeer en accenten, maar vooral voor ons welbevinden. De verlichte MatrixArt greeplijn zorgt hier voor een bijzondere sfeer en benadrukt op smaakvolle wijze de lijnvoering van de keuken.

Meer informatie over het thema licht in de keuken krijgt u in de video.

KLIK HIER

Papieren vliegers om zelf te maken!
In onze blog vindt u de betreffende handleidingen.

KLIK HIER

FINE LACK Arctic wit hoogglanzend
STOLLENWANDEN Kernbeuken
WERKBLAD Arctic wit



PLUS

EEN STIJLVOLLE COMBINATIE

Donkergrijze fronten, mat zwarte accenten gecombineerd met een bijpassend houtdecor – klassiek en toch helemaal trendy. PLUS in grafiet softmat met anti-fingerprint-oppervlak vormt samen met eiken grafietzilver een ongeëvenaard duo op het gebied van huiselijkheid.

PLUS Grafiet softmat
COMBINATIEKLEUR Eiken grafietzilver
WERKBLAD Grafiet PRO





1 Op de achtergrond, maar wel een blikvanger: de mat zwarte inbouwspoelbak wordt op harmonieuze wijze in het totaalbeeld van de keuken opgenomen.

2 Zorgen voor gezelligheid: schappen in eiken grafietzilver bieden niet alleen ruimte voor kookboeken.

GREEPCOMBINATIE 851
Zwart

GREEPCOMBINATIE 855
Vulkaaneiken, hout

FLAIR Wit softmat met rand in vulkaaneiken
MANHATTAN Vulkaaneiken
WERKBLAD Wit PRO

FLAIR / MANHATTAN

HIER PAST ALLES BIJ ELKAAR

Er is altijd sprake van harmonie als we kleuren en decors – op zinvolle wijze gecombineerd – in verschillende delen van de keuken terugvinden. Zoals hier: MANHATTAN vulkaaneiken wordt gecombineerd met de accentuerende rand van FLAIR in dezelfde kleur en zorgt hierdoor voor optische harmonie. Aan de buitenkant is dat bijna niet zichtbaar, het wordt pas echt duidelijk bij het openen van deuren en laden. De eveneens in vulkaaneiken uitgevoerde grepen maken het beeld van deze keuken helemaal compleet.

1 Harmonie in perfectie: de op elkaar afgestemde fronten en grepen geven deze keuken iets bijzonders.

2 Bijzonder vormgevingselement: accentrand in vulkaaneiken.

3 De uitstraling van deze keuken wordt door het gebruik van vulkaaneiken ook voor open vakken absoluut sfeervol gecompleteerd.

1

2

MANHATTAN / SOFT LACK

OPBERGRUIMTE EN DESIGN IN EEN PERFECTE SYMBIOSE

Front MANHATTAN in vulkaaneiken biedt veel contrastmogelijkheden. Zijn markante decor is de ideale aanvulling op het rustige SOFT LACK front. De bovenkasthoogte van 105 cm verleent deze keuken ook een zeer individuele uitstraling. De kasten worden perfect aangevuld door de schappen en een wit lowboard.

MATRIX900
by nolte KÜCHEN

1 De voorraadkast biedt perfect toegankelijke opbergruimte over de volledige hoogte van 210 cm.

2 Met zijn witte front vormt het centrale keukenblok het ideale contrast bij het houtdecor van de fronten in vulkaaneiken.

3 Bij Nolte Küchen standaard inclusief: de bijpassende uitvoering van de binnenkant, hier in vulkaaneiken.

GREEPLIJST 675
Roestvrij staal decor

MANHATTAN Vulkaaneiken
SOFT LACK Wit softmat



Eiken Ventura is een warme tint voor een optimaal thuisgevoel, die heel goed bij diverse houten vloeren of houtdecors past. Knoesten met synchrone poriën en de subtiele houtnerf zien er heel authentiek en huiselijk uit.

FINE LACK / ARTWOOD

HOUTTINTEN VOOR EEN OPTIMAAL THUISGEVOEL

Het ARTWOOD programma staat voor absoluut authentieke houtdecors. Eiken Ventura voegt een rustieke variant met een natuurlijke uitstraling toe aan het assortiment. De combinatie met FINE LACK in wit creëert een interessant contrast tussen de rustieke charme van het houtdecor en de elegante, witte hoogglans-look. In de vorm van werkbladen, nissen, de bar en open kasten wordt eiken Ventura een verbindend element in een efficiënte U-vorm met veel opbergruimte. Een keuken die aan alle behoeften en eisen van moderne huishoudens voldoet.

GREEPCOMBINATIE 845
Roestvrij staal decor

FINE LACK Wit hoogglanzend
WERKBLAD/ACCENTEN Eiken ventura
ARTWOOD Eiken ventura



PORTLAND / TAVOLA

NATUURLIJK GEZELLIG

Wat een stijlvolle combinatie: PORTLAND in echt cement saffiergrijs oogt samen met het chique TAVOLA eiken pinot uitermate elegant, hoogwaardig en indrukwekkend. Het schap met glasplaten en verlichting is een extravagante blikvanger. Het eiland lijkt één geheel met het werkblad van cement saffiergrijs; de hoog geplaatste, losse ovens trekken niet alleen de aandacht, maar zijn ook praktisch.

1 Alles behalve 'typisch keuken': donkere glasplaten, fel verlicht.

2 Het met de hand aangebrachte oppervlak van echt cement maakt iedere keuken uniek.

MATRIX ART 900
by nolte KÜCHEN

PORTLAND Cement saffiergrijs
TAVOLA Eiken pinot
WERKBLAD Cement saffiergrijs

1

PORTLAND / PLUS

PRAKTISCHE WOONKEUKEN VOOR HET HELE GEZIN

Deze keuken wordt het centrum voor het hele gezin met veel opbergruimte, een groot werkoppervlak en een royale eettafel. Tevens werd bij de planning veel aandacht besteed aan het gebruik van hoogwaardige materialen: hiervan getuigen PORTLAND in echt cement en PLUS in laminaat met anti-fingerprint-oppervlak.

2

1 Grote laden en uittrekelementen bieden heel veel overzichtelijke opbergruimte.

2 De deuren van de bovenkasten gaan naar boven toe open, dat bespaart ruimte en maakt de inhoud bovendien gemakkelijk bereikbaar.

3 Hier kan alles worden opgeborgen, van grote koelkast tot veel elektrische apparaten, of men gebruikt het gewoon als enorm veel opbergruimte. Een andere blikvanger is de verticaal geïntegreerde verlichting.

PORTLAND Cement antraciet
PLUS Wit softmat
WERKBLAD Cement antraciet

PLUS / LUCCA

ALS KEUKEN EN WOONKAMER ÉÉN WORDEN

Koken heeft een kader nodig. Dit keukenontwerp neemt dat letterlijk en creëert hiermee meer dan alleen een eyecatcher. Want in de plafondhoge kasten is veel bergruimte te vinden. De oppervlakken openen de keuken perfect richting de woonkamer. Het bijpassende sideboard is een meubelstuk dat een elegante overgang vormt in de esthetiek van uw woonkamer.

1 Tot onder het plafond: geef geen opbergruimte op! Met deze kasten maakt u de keuken elegant af en creëert u nog meer ruimte.

2 De zwarte, vlak ingebouwde spoelbak combineert een modern uiterlijk met eenvoudig onderhoud.

PLUS Zwart softmat
LUCCA Cement saffiergrijs

SOFT LACK

OP HET EERSTE GEZICHT GEEN KEUKEN

Deze keuken ligt terughoudend in het woongedeelte en is bijna niet als zodanig te herkennen. Maar dankzij een slim ontwerp beschikt hij toch over alle kenmerken van een moderne keuken – bij nadere beschouwing.

1 De aan de zijkant ingebouwde oven is vanuit het woongedeelte niet zichtbaar. Een handige apothekerskast met veel opbergruimte is optisch perfect geïntegreerd.

2 Afzuigelement in plaats van afzuigkap – dankzij de slimme planning blijven elektrische apparaten in deze keuken volledig uit het zicht.



SOFT LACK Wit softmat
WERKBLAD Cement antraciet

Elk niveau goed verlicht: hoe vaak heeft u al niet in de achterste hoekjes van een lade lopen woelen en zoeken? Met binnenverlichting behoort dat tot het verleden.

GREEPLIJST 561
Zwart



FEEL Platinagrijs softmat
WERKBLAD Natuursteen antraciet

FEEL

VOELBAAR HOOGWAARDIG

Donkere natuursteen, lichtgrijze fronten en minimalistische grepen maken deze keuken tijdloos elegant. Er zijn ook details zoals een verzonken spoelbak en een in de muur geïntegreerde eenheid voor elektrische apparatuur en opbergruimte. Met een kleine bar creëert u een ruimte die mensen niet graag zullen verlaten.

1 Praktische binnenladen achter een draaideur zorgen voor orde en overzicht.

2 Deze granieten spoelbak ligt gelijk met het werkblad en past perfect in het ontwerp.

ALPHA LACK

VEEL RUIMTE VOOR DE RUIMTE

Ondanks zijn compacte afmetingen heeft deze keuken een royale uitstraling. Een bijdrage hieraan levert naast het weglaten van klassieke grepen ook het ontbreken van hoge en apparatenkasten.

1 Zelfs een hal met bijpassend meubilair is probleemloos mogelijk met Nolte Küchen.

2 Het warme decor van het werkblad in eiken barriqué vormt een contrast bij het lichte uiterlijk van de fronten en wordt op harmonieuze wijze voortgezet aan de wand als spatbescherming.

3 Pure ergonomie: een hoog geplaatste vaatwasser is beter voor de rug.

ALPHA LACK Wit hoogglanzend
WERKBLAD Eiken barriqué



MATRIX900 by nolte KÜCHEN

GREEPLIJST 560
Roestvrij staal decor

PLUS Platinagrijs softmat
WERKBLAD Zwart PRO



PLUS

TOT IN DE DETAILS PERFECT

Kleine ruimtes met schuine plafonds?
Dat is geen enkel probleem voor Matrix 900! Onze praktische korpusafmeting van 90 cm zorgt ook bij een kleine keukenruimte voor de maximale hoeveelheid opbergruimte. Het lichte front PLUS platinagrijs softmat blijft charmant op de achtergrond en past daardoor harmonieus bij de vormgeving van het interieur.

1

2

1 Matrix 900 biedt met 90 cm korpushoogte maar liefst 20 % meer opbergruimte in vergelijking met de standaardhoogte van 75 cm. Zo wordt elke hoek nog beter benut en heeft u altijd alles binnen handbereik.

2 Perfect geïntegreerd: compact spoelcentrum met vaatwasser en afvalsysteem.

SMALL PLACES, BIG IDEAS.

Slimme planningsideeën!

Efficiënte oplossingen.
In een kleine ruimte.
Voor elke uitdaging.

Lava – een van de 20 geselecteerde
kleuren van ons matlak-concept.
Meer hierover op de pagina's 108/109.

VEEL PLEK IN EEN KLEINE RUIMTE

Met de stijgende vastgoedprijzen en beperkte woonruimte zijn kleine appartementen en huizen de afgelopen jaren steeds populairder geworden. Duurzaamheid speelt hierbij een grote rol. Hoe klein het huis ook is, de inrichting moet gezellig en naar eigen smaak ontworpen zijn. Schuine plafonds en nissen vereisen creatieve ontwerpideeën om de beperkte ruimte optimaal te benutten. Met de slimme planningsideeën van Nolte Küchen kunnen design, budget en functionaliteit efficiënt worden gecombineerd. Reproducties van moderne materialen zoals beton, steen en hout bieden visueel aantrekkelijke vormgevingsmogelijkheden voor een klein budget. Maar liefhebbers van echte materialen komen ook aan hun trekken, want hout, metaal, lak, glas, cement of steen voldoen zelfs aan de hoogste esthetische eisen.

Op de volgende pagina's laten we u zien hoe u uw huis gezellig en functioneel kunt inrichten, zelfs in de kleinste ruimtes.



Functionele éénkamerappartementen
bijv. voor studenten en jonge professionals

Huiselijke micro-appartementen
bijv. voor singles

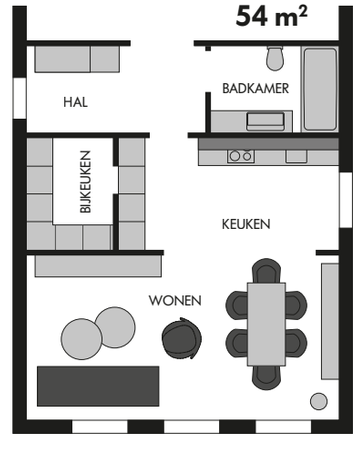

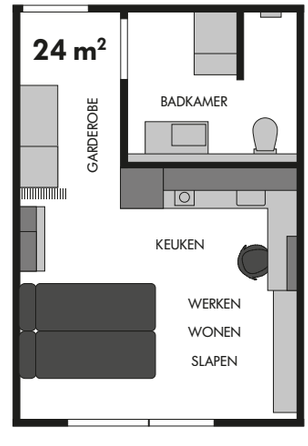

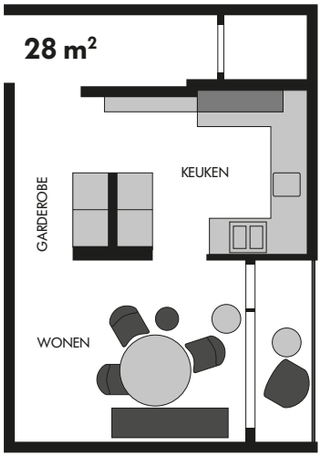

Kleine dakwoningen
bijv. voor stellen of alleenstaande ouders

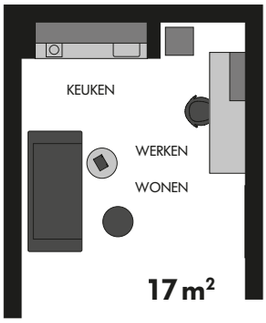



Designgerichte appartementen in oude gebouwen
met charme, geschikt voor singles, stellen en kleine gezinnen

Op de volgende pagina's vindt u voorbeelden van dit woonconcept.
Ontdek hier de uitvoerige brochure!

KLIK HIER

STUDENTENKAMER
OPBERGRUIMTE SLIM PLANNEN

Studenten en jonge professionals hebben vaak maar een kleine ruimte die als woning dient. De sleutel hier is om cool te blijven en de eenkamerwoning strategisch te plannen. Het is hierbij verstandig om de opbergruimte verticaal te plannen – van vloer tot plafond.
Tip: benut de volledige kamerhoogte en neem bovenkasten met een hoogte tot 135 cm op in de planning. Extra diepte in boven- en onderkasten zorgt ook voor extra waardevolle opbergruimte.



PLUS Zwart softmat
WERKBLAD/ACCENTEN Chalet eik

GREEPLIJST 621
Zwart



Hier de complete
PLANNING ONTDEKKEN

MICRO-APPARTEMENT
MOOI WONEN OP EEN PAAR VIERKANTE METER

Minder kan ook meer zijn. Wie het professionele leven in een grote stad begint of wie alleen woont, zal waarschijnlijk kiezen voor een micro-appartement, omdat deze over het algemeen goedkoper zijn dan een meerkamerwoning. Op 24 vierkante meter kan men prima wonen, want de keuken, garderobe en badkamer zijn functioneel en ruimtebesparend ontworpen. Belangrijk hierbij is dat u de woning zo inricht, dat deze ondanks de kleine ruimte toch een huiselijke sfeer uitstraalt. Is alles goed op elkaar afgestemd, wordt de ruimte goed benut en zijn de gebieden goed afgebakend? Compacte meubels en huiselijk comfort zijn geen tegenstelling!

GREEPLIJST 561
Zwart



PLUS Lava softmat
WERKBLAD/ACCENTEN Eiken grafietzilver



SCHUIN PLAFOND

RUIMTE TOT IN HET LAATSTE HOEKJE

4e verdieping, ongeveer 50 vierkante meter, schuin dak: moeder en kind wonen samen in een kleine ruimte – creatieve planning is hier vereist. Maar u kunt ook voldoende opbergruimte creëren in ruimtes met allerlei hoeken. Of het nu smalle doorgangen, nissen of kamers met schuine plafonds zijn: als u handig plant, kunt u een gezellige en uitnodigende keuken creëren met open kasten, lage bovenkasten en diverse hoekoplossingen.
De aangrenzende garderobe met veel ruimte voor kleding en meer past perfect bij de keuken.

LUX Wit hoogglanzend
STONE Beton

OUD GEBOUW

HISTORISCHE CHARME HAND IN HAND MET URBAN STYLE

Het inrichten van een appartement in een oud gebouw in de stad vereist speciale vaardigheid, omdat mooie stucversieringen vaak langs het plafond lopen of gemetselde muren behouden moeten blijven. Het oude gebouw biedt ook de mogelijkheid om in urban style te wonen en een heel bijzondere sfeer te creëren. Planning vereist gevoeligheid, een vaardige aanpak – en in de eerste plaats natuurlijk goede ideeën. Een keukenfront van echt hout benadrukt bijvoorbeeld het karakteristieke karakter en creëert een uitnodigende sfeer. Maar niet alleen de keuken werd met echthout-programma TAVOLA uitgerust. Zelfs een praktische bijkeuken kan stijlvol worden verborgen achter het gesloten designfront. En er zijn nog andere ruimtes in dit appartement in een oud gebouw die u in de video kunt ontdekken.

GREEPLIJST 560
Roestvrij staal decor

TAVOLA Eiken pinot
WERKBLAD Terrazzo bianco



MEER VOOR THUIS.

Alles uit één hand!

Bijpassende bijkeukens.
Afgestemde woonruimtes.
Totaaloplossingen.

Olijf – een van de 20 geselecteerde
kleuren van ons matlak-concept.
Meer hierover op de pagina's 108/109.

KÜCHENFRONT ECHT LACK

Met veel aandacht voor detail denken we aan alles en ontwikkelen we complete ontwerpen van top tot teen. Met het Nolte LIVING assortiment kunt u uw keuken en woonkamer als één geheel plannen.

NOLTE LIVING
PERFECT AFGESTEMD WOONGEDEELTE

Bij Nolte Küchen kunt u ook het woongedeelte inrichten met dezelfde materialen als uw keuken. Met onze moderne meubels kunt u daardoor een optisch perfecte overgang van de keuken naar andere ruimtes zoals de woon- of eetkamer realiseren.

1

2

3

BIJKEUKEN

ALLES NETJES OPGEBORGEN – NAAST DE KEUKEN

Als opslagruimte voor huishoudelijke artikelen, ruimte voor een wasmachine enz. of als kleedkamer – een bijkeuken kan op veel verschillende manieren en flexibel gebruikt worden. En als die vlak naast de keuken ligt, des te beter! Richt deze ruimte in volgens uw persoonlijke wensen.

1 De kleding is goed georganiseerd in de linnenkasten.

2 Overzichtelijk opgeborgen en alle kratjes zijn vlot bereikbaar.

3 Heel handig: wasonderkast met ruimte voor twee manden.

Kom meer te weten over woninginrichting en bijkeukenplanning.

KLIK HIER

Carla woont met haar gezin in het centrum van Berlijn. Op haar Instagram-kanaal @fridlaa neemt ze haar volgers mee terwijl ze de vele gezellige hoekjes van haar huis steeds opnieuw inricht. Hier wordt regelmatig versierd, geknutseld en verbouwd. Trouw aan het motto: Het moet mooi zijn, niet perfect!

Nolte Küchen X @fridlaa



„Toen ik klaar was met het inrichten van mijn nieuwe keuken, dacht ik: dit is precies wat ik me had voorgesteld, hier kunnen we gelukkig zijn!“

Wat maakt jullie appartement zo speciaal?
Ons appartement bevindt zich in een oud gebouw en ik vind het echt heel charmant. Ik kan me niet voorstellen dat ik in een huis woon waar de plafonds maar 2,50 meter hoog zijn. Hoge plafonds staan voor mij voor levenskwaliteit. De grote kamers bieden veel inrichtingsmogelijkheden en de kans om je lekker creatief uit te leven.

Wat dacht je toen je je nieuwe keuken voor het eerst zag?
Het eerste waar mijn oog op viel was de kleur en eerst twijfelde ik een beetje over mijn keuze. We waren oorspronkelijk van plan om een olijfkleur te gebruiken en op de een of andere manier had ik dit groen met een warm houtdecor nog steeds in mijn hoofd. Maar dat zakte snel weg, want toen ik alles gestyled had, het licht aan was en het decoratieve textiel er was, dacht ik: ja, zo had ik het me precies voorgesteld en hier kunnen we gelukkig zijn!

Welke rol speelt duurzaamheid voor jou?
Het thema duurzaamheid is voor ons heel belangrijk. Daarom hebben we er extra op gelet dat onze partner, met wie we de keuken realiseren, dezelfde waarden vertegenwoordigt als wij. En zo zijn we bij Nolte terechtgekomen.

Wat waren de absolute 'must-haves' voor je keuken?
Mijn persoonlijke 'must-haves' waren absoluut een goede koelkast en veel opbergruimte. Ons gezin bestaat uit vier personen en we verzamelen ongelooflijk veel spullen die goed georganiseerd en opgeborgen moeten worden. We hebben dus een groot werkblad nodig en opbergruimte voor extra apparaten, zoals keukenmachines.

Heb je drie tips om meer gezelligheid in huis te brengen?
Mijn allerbelangrijkste insider tip is decoreren met textiel. Een lege, kale kamer wordt snel gezellig als ik een paar kussens of dekens toevoeg. Planten doen hetzelfde, want hun frisse groen brengt leven in huis en maakt het geheel losser. En tip nummer drie is licht, om sfeer en gezelligheid te creëren.

Hoe ben je eigenlijk in Berlijn terechtgekomen?
Ik verhuisde na mijn studie naar Berlijn en nam aanvankelijk een onderbetaalde baan aan. Ik kwam daar aan, maakte vrienden en kon voor het eerst voet aan wal zetten in Berlijn. Toen heb ik me beetje bij beetje verder ontwikkeld en ben nu waar ik ben.

Wat typeert de stad voor jou?
Berlijn is een jungle van de meest uiteenlopende mensen. Het is alsof je in het buitenland bent en toch in Duitsland woont en dat vind ik heel aantrekkelijk.

Wat betekent 'leven in de keuken' voor jou?
Voor mij betekent leven in de keuken samen eten. Hier zijn we dingen aan het doen en aan het maken of we zitten bij elkaar terwijl de ander kookt. Dit is wat onze keuken kenmerkt en nog steeds bijzonder belangrijk voor ons is.

Hier vindt u de hele
HOME STORY VAN CARLA

Ontdek in deze home story het huis van Kim @kim_terieur. Ze vertelt ons over haar grote passie voor interieurdesign en neemt ons mee op reis door haar huis. Kim heeft gekozen voor een keuken in een zwart-wit-combinatie, die het middelpunt van haar interieur vormt.

Nolte Küchen X @kim_terieur

„Je hoeft immers niet altijd met de stroom mee te zwemmen.“

Wat heeft je geïnspireerd om je passie voor interieurs op Instagram te delen?
Ik begon eigenlijk uit verveling met interieurs op Instagram. In die tijd, toen ik actiever begon te posten, had ik 294 volgers (ik zal dat getal nooit vergeten).

Is Instagram meer een hobby voor je of is het een beroep geworden?
Ik zou liegen als ik zei dat het alleen maar een hobby was. Er is al aardig wat moois uit voortgekomen, zodat we een keer meer op vakantie konden dan normaal. Toch doe ik het nog steeds omdat ik het leuk vind om met mensen om te gaan, ze te inspireren en natuurlijk zelf ook inspiratie van anderen te krijgen.

Waarom heb je gekozen voor een klassieke zwart-witte combinatie voor je keuken?
Ik, of eigenlijk wij, wilden een keuken die stijlvol maar ook tijdloos was. Zo kwam ik op het idee van de mix van zwart en wit, maar ik vind ook dat de matte fronten in combinatie met de hoogglanzende fronten er geweldig en toch rustig genoeg uitzien, zodat je goed met accessoires kunt werken.

Het zwarte keukeneiland met geïntegreerde bar is onmiskenbaar een blikvanger in jullie keuken. Hoe ben je op dit bijzondere idee gekomen?
Het is altijd mijn droom geweest om een keuken met een zitgelegenheid te hebben. Toen ik een kind was, hadden we altijd heel kleine keukens die niet uitnodigend genoeg waren om te gaan zitten en te kletsen terwijl er eten werd gemaakt. Ik vind het heerlijk om daar gewoon even te zitten of naar buiten te kijken.

Een keukeneiland is een plek van communicatie, is het bij jullie thuis een belangrijke plek?
Onze hele keuken vormt het hart van het huis. Of je nu op de oprit staat en door de grote ramen kijkt, aan de eettafel zit of door de tuin struint. De keuken is vanaf elke plek zichtbaar en moest en zou gewoon perfect worden. En volgens mij is ons dat ook heel goed gelukt.

Heb je je keukens zelf gepland of heb je advies gekregen van een keukenstudio?
Wij waren in een keukenstudio. Maar ik wist al wel heel precies hoe de keuken er uit moest gaan zien. De laatste hand aan de planning lieten we vervolgens liever over aan de specialist.

Welke trends in keukenontwerp inspireren jou op dit moment het meest?
Heel eerlijk: ik ben niet eens zo goed op de hoogte van trends. Ik kies gewoon steeds voor dat wat ik leuk en goed vind. Je hoeft immers niet altijd met de stroom mee te zwemmen.

Hier vindt u de hele
HOME STORY VAN KIM

Ana Johnson laat op haar sociale mediakanalen een bonte mix zien van lifestyle, beauty, mode, reizen en doe-het-zelven. Ze neemt haar fans mee in haar dagelijks leven als moeder en deelt dagelijkse indrukken van het gezinsleven.

Nolte Küchen X @anajohnson

Waar kwam het idee vandaan om in jullie huis een bijkeuken in te richten?
In mijn eerste appartement had ik al zo'n ruimte. Sindsdien besef ik hoe praktisch het is om hier huishoudelijk werk te kunnen doen. Maar mooi was deze kamer toen niet, en dat moest veranderen toen we ons huis aan het plannen waren. Hier kwam Nolte Küchen in beeld als betrouwbare partner. Samen hebben we een bijkeuken gepland die heel goed doordacht is en er zo goed uitziet dat hij op een woonruimte lijkt.

Wat inspireerde je bij het ontwerp?
Tijdens onze rondleiding door het Nolte Forum konden we het hele assortiment van Nolte Küchen ontdekken en inspiratie opdoen. De vele verschillende fronten en decors overweldigden ons en we konden bijna niet kiezen omdat de keuze zo enorm was. Ten slotte kwam het uiteindelijke idee voort uit deze fantastische indrukken.

Waar heb je in de planningsfase het meeste waarde aan gehecht?
Als je aan een bijkeuken denkt, denk je meestal aan een donkere, koude ruimte. De nieuwe ruimte moest daarom licht, vriendelijk en huiselijk zijn. Huishoudelijk werk kun je tenslotte niet vermijden en moet daarom worden gedaan op een plek waar je graag tijd doorbrengt.

Wat waren jouw 'must-haves' die niet mochten ontbreken?
Heel belangrijk voor mij is genoeg opbergruimte. Vooral als je huishoudelijk werk doet, heb je veel gebruiksvoorwerpen die praktisch opgeborgen moeten worden. Er moet ook genoeg ruimte zijn voor de was, en in het beste geval kunnen schoenen en beddengoed ook worden opgeborgen in de bijkeuken, en we willen hier in de toekomst ook onze levensmiddelen opslaan. Er zijn voldoende kasten, laden en planken geïnstalleerd om dit alles op te bergen en een uniform, esthetisch totaalbeeld te creëren.

„We waren dermate onder de indruk van het eerste ontwerp dat we dit precies zo hebben overgenomen. Het resultaat is een ruimte die perfect bij ons past.“

Welke apparaten moeten in je bijkeuken worden ondergebracht?
Er stonden al twee wasmachines en twee drogers die geïntegreerd moesten worden. Nolte adviseerde ons om ze op lichaamshoogte te installeren, zodat we niet zo vaak hoeven te bukken. Een goede en praktische tip die ons werk gemakkelijker maakt op de wekelijkse wasdagen.

Welke details zijn jouw favorieten?
Ik vind de waslades met geïntegreerde manden heel doordacht. Het is gewoon praktisch om de verschillende soorten wasgoed in verschillende lades op te bergen. Zo heb je alles op de juiste plek en hoef je niet alles nog een keer voor de wasmachine te sorteren. Ik vind het ook geweldig dat er tijdens de planningsfase speciale aandacht is besteed aan slimme details. De leidingen zijn bijvoorbeeld verborgen achter een smalle kast, wat de totaalindruk van de ruimte nog fraaier maakt.

Wat vind je vooral leuk aan het totale concept?
Al met al heeft het Nolte team geweldig werk geleverd. We hebben onze wensen gecommuniceerd en het eerste ontwerp was al zo perfect dat we dit precies zo hebben overgenomen. Nolte heeft alles gedaan om ons droomproject te realiseren en we zijn ontzettend enthousiast over het proces van brainstorming en planning tot aan de installatie!

Hier vindt u de hele
HOME STORY VAN ANA

Stefanie, ook bekend als @hausfuerfrieda, woont met haar gezin in Oost-Westfalen op de hellingen van het Wiehengebergte. In dit interview vertelt ze hoe ze haar keuken integreert in de algemene look van het huis en waarom ze voor een zwarte keuken heeft gekozen.

Nolte Küchen X @hausfuerfrieda

Met welke uitdagingen werd je geconfronteerd bij het plannen van je keuken? Wat was heel makkelijk en wat iets moeilijker?
Mijn ervaring met de indeling van onze oude keuken was een groot voordeel. Alleen al de aansluitingen maakten snel duidelijk dat het weer een U-vormige keuken moest worden. Ik kan over het algemeen vrij makkelijk beslissingen nemen, dus de planning was helemaal niet moeilijk, omdat ik in voorgaande jaren al ideeën had verzameld.

Het absolute hoogtepunt van mijn keuken is de halfhoge rij met inbouwapparatuur. Dit beeld had ik tijdens de planning ook in gedachten: ik wilde geen zwart keukenblok van vloer tot plafond. Ik heb langer nagedacht over hoe de keukenachterwand eruit moest gaan zien. Ik wilde hier een accent aanbrengen met behang of textuur, maar uiteindelijk kwam ik uit bij de oplossing met de zwarte houten latten, een doe-het-zelf klus die ik ook op mijn account laat zien.

„De zwarte keuken vervulde een speciale wens van mij.“

Waarom ben je je leven op Instagram gaan delen?
Eerlijk gezegd kwam ik bij toeval terecht op Instagram en de prachtige accounts voor huizenbouw en interieurontwerp. Bij het plannen van ons huis zocht ik veel ideeën online en kwam ik een link tegen naar een Insta-profiel. Ik was meteen onder de indruk van de vele accounts en hun inzichten in hun woningen, en ik kon hier ideeën opdoen tijdens de bouwfase. Met de start van ons bouwproject zocht ik de dialoog op Instagram en deelde ik ook mijn ervaringen. Voor mij was het in de eerste plaats een account voor huizenbouw, ik had nooit gedacht dat ik het zou volhouden. Er zijn nu 5 jaar verstreken en ik vind het nog steeds erg leuk.

Hoe houd je de balans tussen Instagram en je privéleven?
Mijn account gaat voornamelijk over huis-, tuin- en interieur-projecten. Af en toe neem ik mijn volgers mee op reis en deel ik ideeën, maar het gezinsleven is toch meer privé. Onze volwassen kinderen, die 'nog' bij ons wonen, willen ook niet in beeld komen. Ik sta dus in het middelpunt van de belangstelling, mijn man is een hobbyklusser en je kunt vaak onze Franse bulldog Wilma zien, die een uitstekend Insta-model is.

Vroeg had je een witte keuken. Waarom heb je nu gekozen voor een zwarte keuken?
Toen we in 2018 aan ons bouwproject begonnen, was onze lichte keuken net twee jaar oud. We hadden die gepland voor onze twee-onder-een-kapwoning en we vonden hem nog steeds mooi. Maar zelfs in de ruwbouw van het nieuwe huis bleef ik volgens mijn gezinsleden over een zwarte keuken mijmeren. Toch hebben we ons verstand laten overheersen en verhuisden we eerst onze lichte keuken mee. Toen we uiteindelijk eind 2021 de zwarte keuken kregen, ging dus een speciale wens van mij in vervulling.

Hier vindt u de hele
HOME STORY VAN STEFANIE

HET HELE PALET.

Alles in één oogopslag!

Onze fronten, kleuren, materialen en decors: de keus is aan u.

Sahara – een van de 20 geselecteerde kleuren van ons matlak-concept. Meer hierover op de pagina's 108/109.

EEN OVERZICHT VAN ALLE MOGELIJKHEDEN

Wij geven u hier een beknopt overzicht: op de volgende pagina's vindt u alle fronten van ons uitgebreide portfolio die verkrijgbaar zijn in de innovatieve rastermaat Matrix 150 en met grepen naar keuze kunnen worden uitgerust – overzichtelijk gesorteerd op basis van prijsgroep.

LAMINAAT

Een hoogwaardig softmat laminaatoppervlak met anti-fingerprint-eigenschappen dat gekenmerkt wordt door een extreme robuustheid.

LAKLAMINAAT

Een extreem rustig oppervlak met optimale robuustheid is karakteristiek voor laklaminaat. De fronten bestaan uit een houten plaat die tijdens het productieproces werd gelakt. Geheel naar smaak hoogglanzend of softmat.

ECHTE LAK

Hoogglanzende fronten van echte lak worden meerdere malen gelakt en vervolgens gepolijst om een gesloten en bijzonder glad oppervlak te krijgen. Naast hoogglanzende fronten zijn er ook fronten met softmatte echte lak. Deze laatste overtuigen door hun prettige voelbare eigenschappen.

ECHT GLAS

Fronten van echt glas – luxueus en huiselijk. Op het hoogwaardige basismateriaal wordt een van achteren gelakte glasplaat van veiligheidsglas gelijmd.
Het zeer robuuste glazen front geeft de keuken een moderne transparantie en weidsheid.

ECHT HOUT

Hout als oorspronkelijk en puur natuurlijk product straalt warmte en geborgenheid uit. De natuurlijke schakeringen in kleur en structuur, die in de houttekening zichtbaar worden, zijn een bestand-deel van het hout. Dit natuurlijke materiaal wordt met een hoge ambachtelijke kwaliteit in de keuken toegepast en geeft deze charme en karakter.

ECHT METAAL

Echt metalen fronten geven de keuken een karakteristiek en authentiek uiterlijk: op een houten plaat worden meerdere lagen aangebracht van een combinatie van metaaldeeltjes, hars en verf en vervolgens worden deze verzegeld met transparante lak. Het resultaat overtuigt bovendien door een magnetisch effect.

ECHT CEMENT

Door de onregelmatige dieptestructuur in de houten plaat voelt dit oppervlak uitzonderlijk aan. Vervolgens wordt dit in handarbeid voorzien van een coating van cement, kiezelzand en kleurlak en daarna nog verzegeld met transparante lak. Robuuste schoonheid voor bijzonder contrastvolle combinaties.

ECHT STEEN

Steen is een onvervalst, echt natuurmateriaal dat kracht en duurzaamheid uitstraalt. Natuurlijke variaties in kleur en textuur zijn onmiskenbare kenmerken.
Het oppervlak van een kwarts-dolomietmengsel voelt een beetje ruw aan, wat het buitengewone karakter van dit materiaal benadrukt.

MANHATTAN UNI



Arctic wit | Wit | Magnolia | Sahara | Platinagrijs | Kwartsgrijs | Grafiet | Olijf | Black green | Henna rood

MANHATTAN

Kiruna berken | Steeneik | Chalet eik | Vulkaaneiken | Eiken grafietzilver | Eiken nero

LUCCA

Cement saffiergrijs | Cement agaatgrijs | Cement antraciet

ARTWOOD

Knoesteiken natuur | Wildeiken rustiek | Eiken ventura | Noteboom cuba

ARTLINE

Stripe wood crema | Stripe wood coffee

STONE



Beton wit | Beton | Basalt

FEEL

Arctic wit softmat | Wit softmat | Magnolia softmat | Sahara softmat | Lava softmat | Platinagrijs softmat | Kwartsgrijs softmat

METAL

Staal grijs

LUX

Arctic wit hoogglanzend | Wit hoogglanzend | Magnolia hoogglanzend | Sahara hoogglanzend | Lava hoogglanzend | Platinagrijs hoogglanzend | Kwartsgrijs hoogglanzend

PLUS



Wit softmat | Platinagrijs softmat | Lava softmat | Kwartsgrijs softmat | Grafiet softmat | Zwart softmat | Black green softmat

FOCUS



Wit softmat | Magnolia softmat | Platinagrijs softmat

FINE LACK

Arctic wit hoogglanzend | Wit hoogglanzend | Platinagrijs hoogglanzend | Grafiet hoogglanzend

PORTO

Wit softmat | Platinagrijs softmat | Grafiet softmat

FLAIR

Wit / rand roestvrij staal decor | Wit / rand messing decor | Wit / rand vulkaaneiken | Zwart / rand roestvrij staal decor | Zwart / rand messing decor | Zwart / rand vulkaaneiken

ALPHA LACK



Arctic wit hoogglanzend | Wit hoogglanzend | Magnolia hoogglanzend | Sahara hoogglanzend

SIGMA LACK

Wit softmat | Kwartsgrijs softmat

NOVA LACK

Arctic wit hoogglanzend | Wit hoogglanzend | Magnolia hoogglanzend | Sahara hoogglanzend | Platinagrijs hoogglanzend | Kwartsgrijs hoogglanzend | Grafiet hoogglanzend | Nachtzwart hoogglanzend

FERRO

Blauwstaal | Cortenstaal

TAVOLA

Eiken pinot | Eiken barolo

PORTLAND



Cement saffiergrijs | Cement agaatgrijs | Cement antraciet

CANTERA



Zandsteen crème | Zandsteen lavagrijs

GLAS TEC PLUS

Wit hoogglanzend

GLAS TEC SATIN

Wit

ELEGANCE

Wit hoogglanzend

LEGNO



Eiken champagne | Eiken truffel | Eiken sepia

In iedere combinatie **harmonieus**

Wit Magnolia Sahara Lava Magma

Arctic wit

Kleur is
inspiratie, stimulatie, creativiteit.
Kleur is leven.
En biedt bijna *oneindig*
veel mogelijkheden voor individualisering.
Warme tinten hebben een
vitaliserende werking, koelere kleuren
eerder een kalmerend effect.
Ton sur ton kleuren zorgen voor *harmonie,*
een duidelijk contrast zorgt daarentegen
voor *spannende accenten.*
Oftewel: niets beïnvloedt de sfeer
van een ruimte meer dan kleur.
Ontdek in dat kader ons
kleurenconcept –
en ontdek vooral *uw keuken.*

MATRIXART by nolte KÜCHEN

SOFT LACK

TORINO LACK

KÜCHENFRONT ECHT LACK Qualität nolte

Echte lak voor een moderne en chique sfeer in uw keuken.

nolte KÜCHEN

Sepiabruin Caramel Avocado Olijf Henna rood Rozenbottel

Platinagrijs Kwartsgrijs Grafiet Black green Zwart Diepblauw Bosbes Opal

MATRIXART by nolte KÜCHEN

FRAME LACK

WINDSOR LACK

MATRIXART by nolte KÜCHEN

LUGANO LACK

BINNEN EN BUITEN PERFECT – ONZE KORPUSDECORS

Het maakt niet uit voor welke keuken van ons u ook kiest: perfect is hij pas wanneer hij ook achter de fronten aan de hoogste kwaliteitseisen voldoet. Voor een homogeen totaalbeeld hebben daarom de korpussen van elke door ons opgeleverde keuken zowel binnen als buiten hetzelfde decor – niet alleen bij houttinten, maar ook bij alle effen kleuren.

Knoesteiken natuur

Chalet eik

Vulkaaneiken

Arctic wit


Platinagrijs

Kwartsgrijs

Grafiet

Wit

Magnolia

Sahara

Beton

Wit glanzend

Magnolia glanzend

Sahara glanzend

Dat waarvan u meteen op het eerste gezicht onder de indruk bent, zal u iedere dag weer overtuigen: harmonie en perfectie die zich ook in het kastinterieur voortzetten.

DICHT IS DICHT

Dat mag u bij Nolte Küchen letterlijk nemen: deuren met een afsluitprofiel sluiten zo perfect, dat minder stof de kast binnendringt.

NATUURLIJKE CHARME OF KOELE ELEGANTIE – WERKBLADEN IN STEENDECOR, EFFEN OF HOUTDECOR

Wanneer de kwaliteit goed is, geeft het design de doorslag. Voor onze werkbladen betekent dat: u kunt vrijelijk kiezen. Heldere effen kleuren geven de keuken elegantie, een realistisch steendecor geeft de hele ruimte structuur. Wie de voorkeur geeft aan een warme, huiselijke sfeer in de keuken, komt altijd uit bij een werkblad in houtdecor. Kies uit een groot aantal decors wat bij uw smaak past, natuurlijk altijd van hoogwaardige kwaliteit en met de hoogste designeisen.

Arctic wit PRO



Wit PRO

Beton wit

Beton

Cement saffiergrijs

Cement agaatgrijs

Cement antraciet



Platinagrijs



Kwartsgrijs PRO



Grafiet PRO

Staal grijs

Steel



Terra nova

Terra Mare

Basalt



Natuursteen antraciet



Java leisteen

Zwart PRO



Terrazzo bianco

Marmer wit

Marmer grijs

Jura beige

Zandsteen crème



Zandsteen lavagrijs

Galizia donker



Cortenstaal

Echt glas wit

Echt glas kwartsgrijs

Echt glas zwart

Kiruna berken



Knoesteiken natuur

Kansas Oak ongeschaafd



Castell eik



Eiken grafietzilver



Kernbeuk

Wildeiken rustiek

Vulkaaneiken



Eiken barriqué

Eiken ventura

Chalet eik

Steeneik



Noteboom cuba

„De manier waarop we vandaag handelen bepaalt de wereld die we achterlaten voor onze toekomstige generaties. Duurzaamheid is onze belofte voor een betere toekomst."

PEFC
PEFC/04-31-1567
Nolte Küchen GmbH & Co. KG besitzt ein PEFC-Chain-of-Custody- Zertifikat.
www.pefc.de

FSC
www.fsc.org
FSC® C101628
Das Zeichen für verantwortungsvolle Waldwirtschaft

Het leidende principe van duurzaamheid dringt door in ons hele bedrijf en de waardeketen en wordt weerspiegeld in ons dagelijks handelen en denken. Het is stevig verankerd in onze allesomvattende ondernemingsstrategie om blijvende verbeteringen voor mens en natuur te realiseren.

ONZE INZET VOOR ...

DE ONDERNEMING

In de geest van goed ondernemingsbestuur en de bijbehorende waarden hebben wij in de loop der jaren veerkrachtige structuren, processen en partnerschappen tot stand gebracht. Hoge kwaliteit, moderne esthetiek, duurzaamheid en ook een aantrekkelijke prijs-kwaliteitverhouding zijn de factoren waarmee in ons assortiment altijd rekening wordt gehouden. Zo is meer dan 99% van het door ons gebruikte hout gebaseerd op de principes van duurzame houtcriteria.

HET MILIEU

Als onderneming hebben wij ons ten doel gesteld verantwoordelijk en duurzaam om te gaan met natuurlijke hulpbronnen. Dankzij ons effectieve klimaat- en milieumanagement is onze productie in de vestigingen Löhne en Melle al klimaatneutraal. De belangrijkste energiebronnen van Nolte Küchen zijn gecertificeerde groene stroom en onze verwarmingsketels, die op houtafval uit de productie lopen.

DE MENSEN

Onze medewerkers liggen ons bijzonder na aan het hart. Hun inzet, kennis, ervaring en nieuwsgierigheid maken ons tot Nolte Küchen. Daarom stimuleren wij onze medewerkers graag in hun verdere ontwikkeling – zowel op professioneel gebied door opleiding en bijscholing, als op privégebied door het evenwicht tussen werk en privéleven te respecteren en te ondersteunen.

DE MAATSCHAPPIJ

Sinds de oprichting van Nolte Küchen zijn wij nauw verbonden met de regio en bevorderen wij actief het welzijn en de groei ervan. Maatschappelijke betrokkenheid is een traditie bij ons en is altijd een prioriteit geweest. Zo helpen we mensen en regio's in noodsituaties, waaronder onderwijsinstellingen, verenigingen en stichtingen op het gebied van kinderbescherming. Ons credo is: steun wordt gegeven waar steun nodig is!

Sinds de zomer van 2023 is het terrein van Nolte Küchen ook een thuis voor inheemse bijen, die hun eerste kolonies al hebben kunnen invliegen. Ze leveren niet alleen heerlijke honing, maar zijn ook onmisbare bestuivers die een belangrijke bijdrage leveren aan het behoud van veel plantensoorten.

Ontdek hier het **NOLTE DUURZAAMHEIDS-RAPPORT**

DEUTSCHES INSTITUT FÜR SERVICE-QUALITÄT GmbH & Co. KG
1. PLATZ
Beliebteste Küchen-Marke
Kundenbefragung März 2023 15 Marken
www.disq.de
Privatwirtschaftliches Institut
ntv

VF-KJ24-NL
Technische wijzigingen voorbehouden. De kleuren in deze catalogus kunnen om druk- en fototechnische redenen soms licht afwijken van de originele kleuren. Kosten 5 euro
Nolte Küchen GmbH & Co. KG | Anni-Nolte-Straße 4 | D-32584 Löhne | Tel. +49 5732 899 0 | www.nolte-kuechen.com

nolte® KÜCHEN